臺菲經貿關係報告

駐菲律賓代表處經濟組

2024年2月

簡 報 大 綱

一、菲律賓經濟指標

二、臺菲雙邊經貿關係概況

三、臺菲雙邊貿易概況

四、臺菲雙邊投資概況

五、駐菲律賓經濟組工作重點

一、菲律賓經濟指標

經濟成長率	5.7%(2021) 7.6%(2022) 5.6%(2023)	失業率	4.3%(2023)	消費者物價指數	5.8%(2022) 4.9%(2023)
進口值	1,371.6億美元，成長17.3 % (2022) 1,259.4億美元，衰退8.2%(2023)				
出口值	788.4億美元，成長5.6 % (2022) 735.2億美元，衰退6.7%(2023)				
主要進口來源	中國大陸、印尼、日本、韓國、美國、泰國、新加坡、馬來西亞、越南及臺灣(2023)				
主要出口市場	美國、中國大陸、日本、香港、韓國、新加坡、荷蘭、泰國、臺灣及德國(2023)				
主要出口項目	積體電路及其相關設備、電線電纜、精鍊銅及銅合金、變壓器、印表機及其零件、處理器及其零件(2023)				
主要進口項目	石油、半導體設備原料及零件、積體電路、載客用機動車輛、煤礦、銅礦通訊設備、小麥、機動腳踏車及醫藥製劑(2023)				

二、臺菲雙邊經貿關係概況

	臺灣		菲律賓
貿易	2023年為菲律賓第9大貿易夥伴 (資料來源：菲律賓統計局)		2023年為臺灣第16大貿易夥伴 (資料來源：財政部關務署)
	2022年	我國出口至菲律賓76.4億美元(+25.8%)， 菲律賓為我國第11大出口市場(占我出口總額1.6%) 我國自菲律賓進口30.8億美元(+2.7%)， 菲律賓為我國第22大進口來源國(占我進口總額0.7%)	
	2023年	我國出口至菲律賓50.6億美元(-33.7%)， 菲律賓為我國第14大出口市場(占我出口總額1.2%) 我國自菲律賓進口23.5億美元(-23.9%)， 菲律賓為我國第24大進口來源國(占我進口總額0.7%)	
投資	2022年為菲律賓第10大投資國 2023年為菲律賓第9大外資國 (資料來源：菲律賓統計局)		至2023年累計在臺投資7,251萬美元 (資料來源：經濟部投資審議司)

三、臺菲雙邊貿易概況(1)

以2023年為例

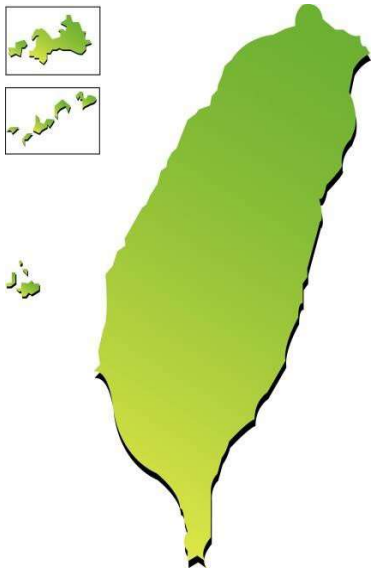

出口：50.6億美元
菲律賓為我國第14大出口市場

2023年雙邊貿易額
74.1億美元

進口：23.5億美元
菲律賓為我國第24大進口來源國

主要進出口項目


積體電路

石油

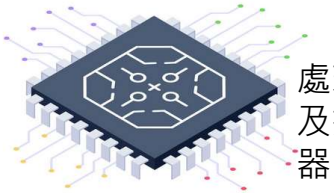
處理器及控制器

電線電纜



精鍊銅及銅合金

資料來源：財政部關務署

三、臺菲雙邊貿易概況(2)

近5年臺菲雙邊貿易統計(單位:百萬美元)

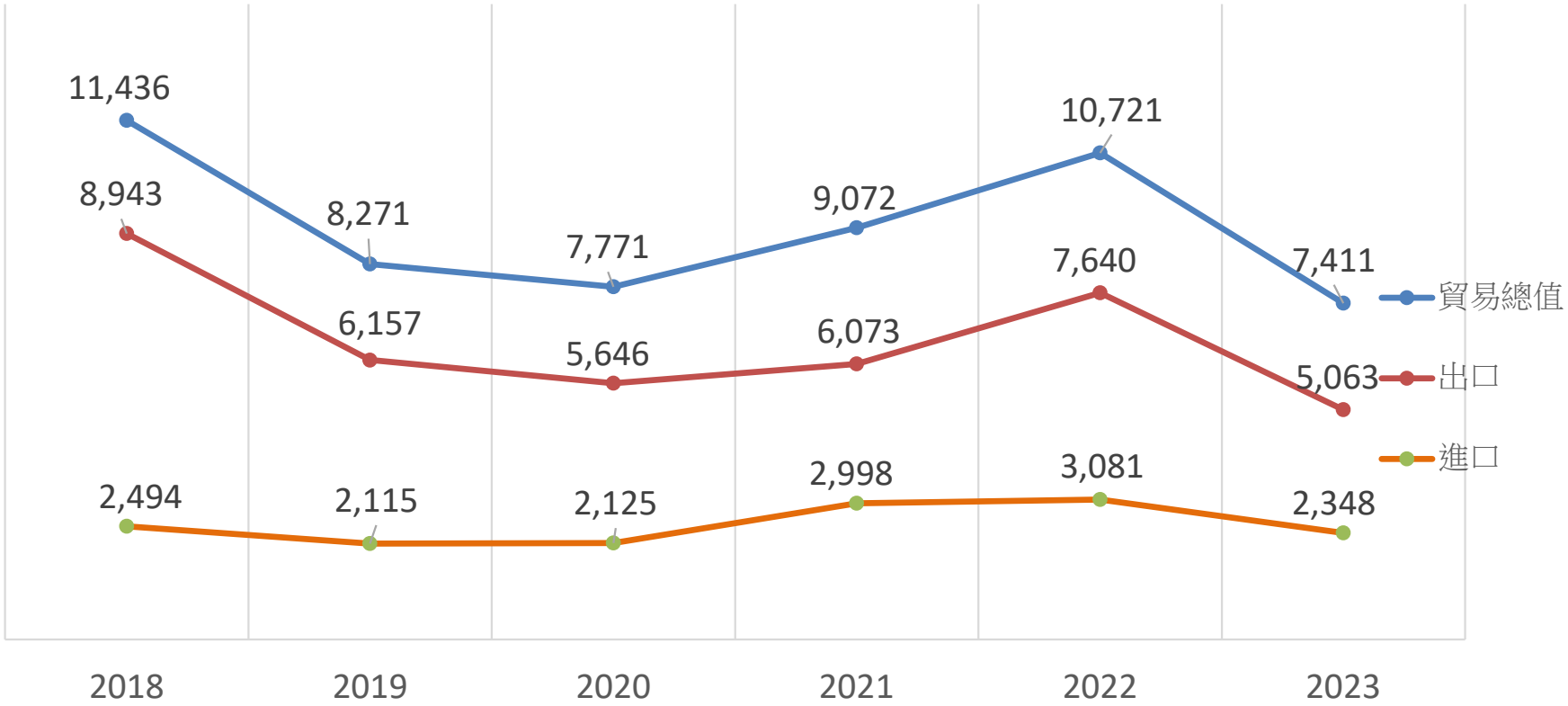

成長率

	2019	2020	2021	2022	2023
貿易總值	-4.47%	-27.68%	-6.04%	16.73%	18.18%	-30.88%
出口	-6.78%	-31.16%	-8.29%	7.57%	25.79%	-33.74%
進口	4.84%	-15.20%	0.51%	41.07%	2.76%	-23.79%

資料來源：財政部關務署

四、臺菲雙邊投資概況(1)

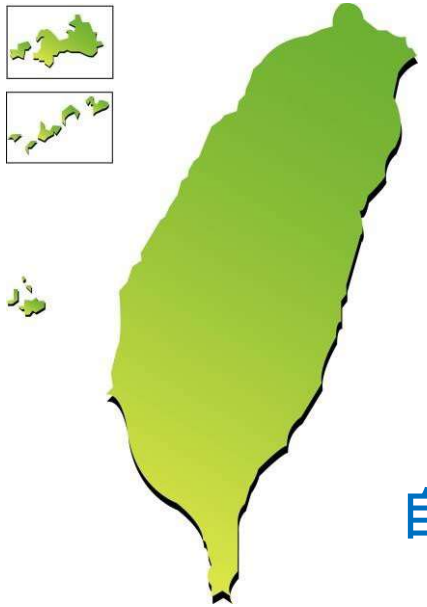

自1952年累計至2023年我對菲律賓投資
268件，金額為24.75億美元



自1952年累計至2023年菲律賓對我投資
285件，金額為7,251萬美元

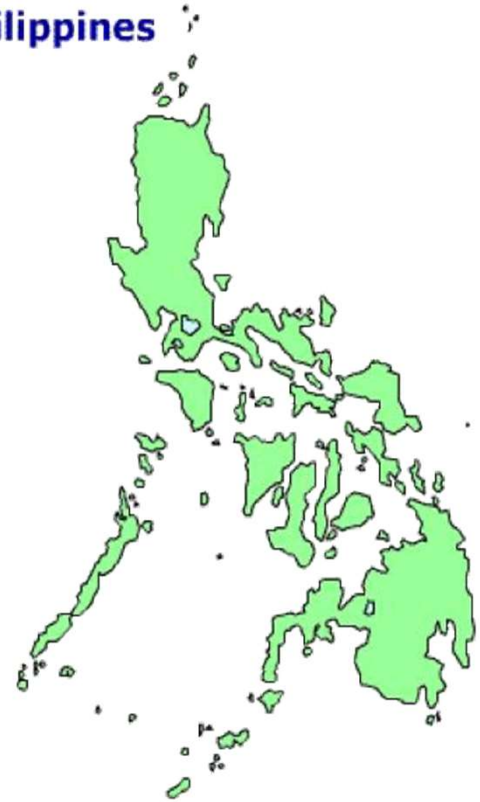

我在菲主要投資產業


電子製造服務

餐飲

金屬沖壓

房地產

網通設備

金融

資料來源：經濟部投資審議司

四、臺菲雙邊投資概況(2)

臺商在菲律賓主要分布情形

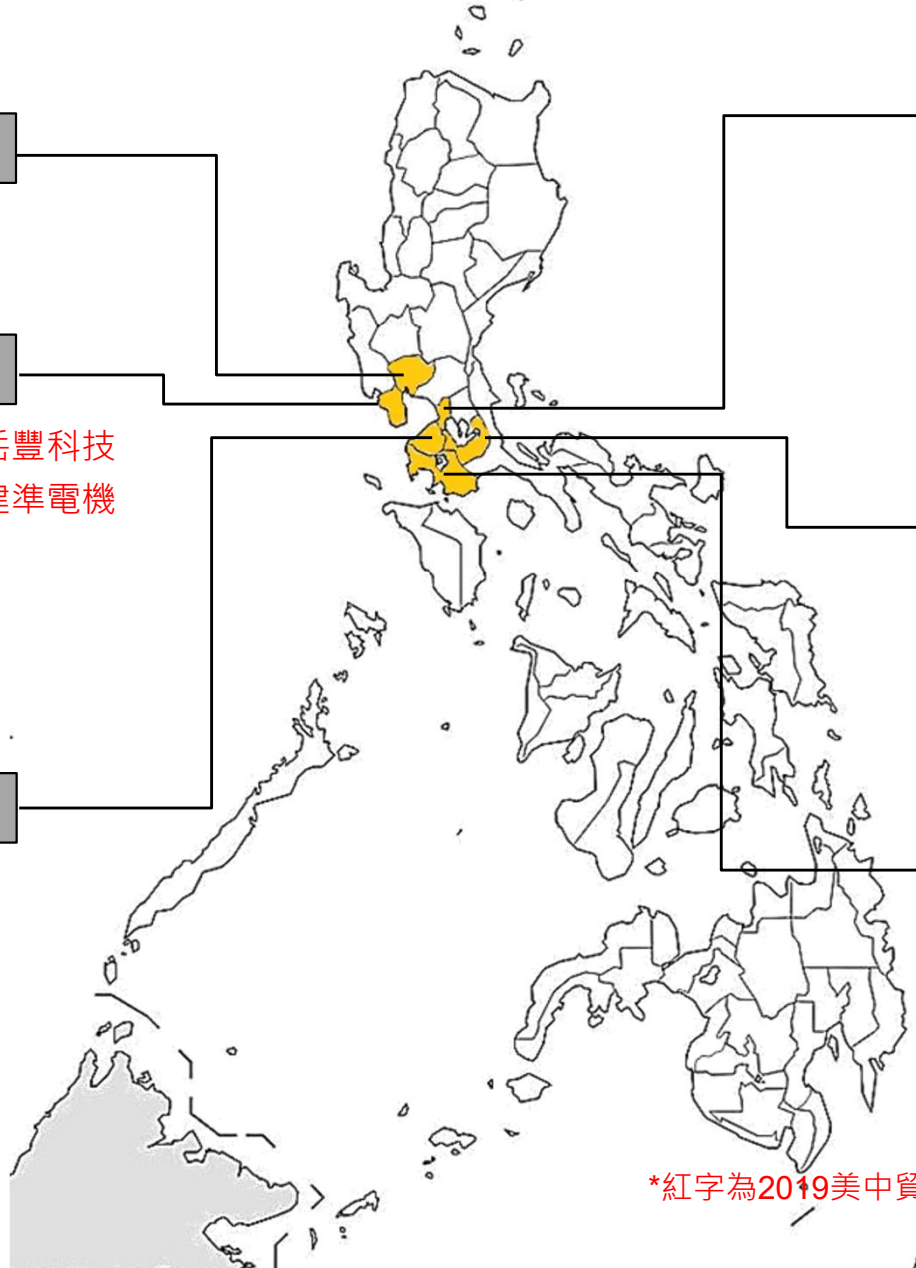

邦板牙省

- Best Elements
- 九興集團

巴丹省

- 松玥集團
- 緯創資通
- 東元集團
- 有萬科技
- 天際物流
- 大田鞋業
- 邦特生技
- 岳豐科技
- 建準電機

甲美地省

- 碩天科技
- 立德電子
- MEC IMEX INC.(宏致電子)
- FYN Green PET Inc.

馬尼拉大都會區

- ELTEK(台達電)
- 亞洲光學
- 第一房屋
- 二嫂食品

拉古納省

- 中磊電子
- 奇美食品
- 康舒科技
- 同欣電子
- 亞洲光學
- 光陽機車

八打雁省

- 金寶電子
- 亞弘電科技
- 東元集團

*紅字為2019美中貿易戰時或之後始來菲律賓投資之廠商

四、臺菲雙邊投資概況(3)

我對東南亞主要國家近7年投資統計情形

金額單位：千美元

	新加坡		印尼		馬來西亞		菲律賓		泰國		越南	
	件數	金額	件數	金額	件數	金額	件數	金額	件數	金額	件數	金額
2017	23	915,645	13	122,255	19	312,721	6	225,726	21	558,278	23	683,092
2018	16	165,967	25	134,610	16	54,108	15	149,703	28	146,376	65	901,411
2019	27	635,706	16	148,802	25	101,967	12	106,725	46	327,690	97	914,870
2020	16	638,137	15	512,374	15	40,793	11	92,111	20	165,974	64	767,435
2021	12	3,712,532	9	263,763	23	124,137	3	22,478	13	341,356	42	1,061,463
2022	46	3,363,180	13	304,591	15	86,391	9	25,828	17	275,225	48	549,082
2023	31	2,437,560	15	265,858	17	283,428	9	190,083	54	928,118	79	1,033,414
累　計	747	24,403,793	362	2,990,224	516	3,831,313	268	2,474,661	675	5,777,100	957	14,390,947

資料來源：經濟部投資審議司

五、駐菲律賓經濟組工作重點

1 **促進臺菲雙邊經貿關係**
辦理官方部長級經濟合作會議

2 **促進雙邊貿易**
接待政府及民間經貿訪團；廠商參展、洽邀買主

3 **促進雙邊投資及產業合作**
處理投資諮詢；辦理臺菲產業鏈結高峰論壇

謝謝!
敬請指教